

Attest inkomenstarief aanmaken

Stappenplan

Dit moet je bij de hand houden om een attest inkomenstarief aan te maken of een simulatie te maken:

- Een geldig e-ID met de pincode
- Een e-ID kaartlezer


Surf naar www.kindengezin.be en klik linksboven op 'mijn kind en gezin'.

The screenshot shows the homepage of the Kind & Gezin website. At the top, there is a navigation bar with links for 'Home', 'Mijn Kind en Gezin', and 'extranet Artsen'. The 'Kind & Gezin' logo is prominently displayed in the center. To the right of the logo is a search bar with the text 'zoeken' and 'Uitgebreid zoeken'. Below the navigation bar, there is a large banner image of two young children playing. Text on the banner reads: 'Kind en Gezin wil, samen met zijn partners, voor elk kind, waar en hoe het ook geboren is of opgroeit, zo veel mogelijk kansen creëren.' Below this text is a button that says 'Alles over Kind en Gezin'. Below the banner is a blue menu bar with the text 'Menu' and an upward arrow. The menu contains several categories, each with a right-pointing arrow: 'Kinderwens', 'Zwangerschap en geboorte', 'Voeding en beweging', 'Veiligheid', 'Ontwikkeling', 'Opvoeding', 'Kinderopvang', 'Gezondheid en vaccineren', 'Verzorging', 'Adoptie', and 'Gezinsondersteuning'. Below the menu bar, there are social media icons for Facebook, Twitter, and YouTube, with the text 'Vind ik leuk', '@kindengezin volgen', and '1.951 volgers' respectively. At the bottom of the page, there are three promotional tiles. The first tile shows a close-up of a person's hands holding a baby's head. The second tile shows a woman sitting on a bed with a baby. The third tile is a purple box with the text 'Nog geen attest inkomenstarief voor 2016? Vraag dit vandaag nog aan!' and a link that says '» Brochures en films'.



Aanmelden / Registreren met eID of token

Kies een methode:



Heb je al een profiel op Mijn Kind en Gezin met eID? Voeg eenmalig een wachtwoord toe om te kunnen aanmelden met e-mail.

Aanmelden met e-mail **Nieuw sinds 15 juni**

E-mailadres

Vul hier je e-mailadres in

Wachtwoord

Vul hier je wachtwoord in

Meld je aan met je e-ID en geef je pincode in.

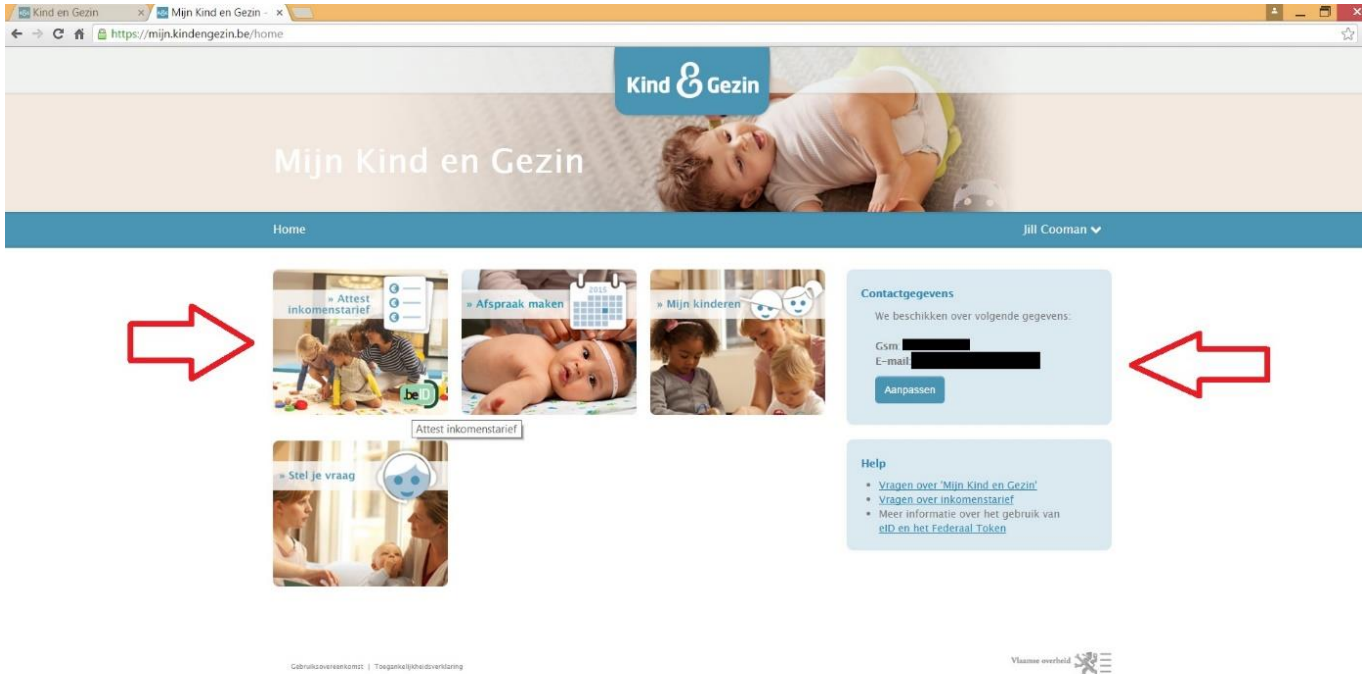
Nadat je bent aangemeld, moet je een e-mailadres opgeven, waarop Kind en Gezin je kan bereiken. Je kiest ook een wachtwoord waarmee je kan inloggen op het gedeelte van 'mijn kind en gezin'.

! Opgelet ! Dit wachtwoord moet een hoofdletter, een kleine letter en een cijfer bevatten.

Je vult je adresgegevens verder aan en je kan dan de registratie voltooien.

Je zal een e-mail ontvangen van Kind en Gezin om de registratie te activeren, open de mail en klik zoals uitgelegd, om het attest verder aan te maken.

Kijk na of de contactgegevens juist staan ingevuld en klik daarna op 'attest



inkomensttarief' om het attest aan te maken of om een simulatie te maken.

Kies of je een attest wil aamaken, of een simulatie wil maken.


Een attest aamaken kan pas als het kindje geboren is. Is dit nog niet het geval, maar heb je graag een simulatie van de dagprijs, dan kan je een simulatie aamaken. Deze verloopt op dezelfde manier als het aamaken van het attest.



Het attest dien je dan aan te maken van zodra het kindje geboren is.

Duid aan of je je inkomen wil bekend maken en of je al in het bezit bent van een attest inkomenstarief voor het kind dat zal starten in de opvang.

! Opgelet ! Een attest is uniek en moet dus voor elk kind in het gezin apart



Inkomenstarief

Home Jill Cooman ▾

Mijn Kind en Gezin **Inkomenstarief**

Vraag je attest aan

Velden met een * zijn verplicht.

Eerst wordt jouw gezinsamenstelling uit het Rijksregister opgehaald. Vervolgens worden jouw inkomensgegevens (en die van je partner of een ander meerderjarig persoon) opgehaald bij FOD Financiën. Op basis van deze gegevens wordt het inkomenstarief kinderopvang berekend. Wil je niet dat we jouw inkomensgegevens ophalen, dan betaal je het maximumtarief.

Wens je jouw inkomen bekend te maken? * Ja Nee

Heb je al een attest Inkomenstarief? * Ja Nee

[← Terug](#) [Verder →](#)

aangemaakt worden.

Kijk de ingevulde gegevens goed na en pas aan indien nodig. Duid aan of er een meerling in het gezin is.

Vul de gegevens van alle kinderen in het gezin aan of kijk na of alle gegevens

Kinderen

Is er een meerling in het gezin? * Ja Nee

Uit het Rijksregister kregen we volgende gegevens. Vul per kind de datum in vanaf wanneer je een attest nodig hebt. Verwijder de kinderen waarvoor je geen attest nodig hebt. Voeg kinderen toe als ze ontbreken.

- Let op! Vul alle kinderen in tot en met het jaar waarin ze 12 worden en vink aan of ze ten laste zijn. Voor deze kinderen ontvang je een vermindering op je tarief. Als je ze niet invult bij de aanvraag, worden ze niet meegeteld in de berekening.
- Bij een herberekening kan je voor een bijkomend kind geen eerste attest aanvragen. Voor dit kind moet je een nieuwe aanvraag doen.
- Voor kinderen vanaf 15 jaar kan je geen attest inkomstenstarief meer aanvragen.

Naam	Voornaam	Geboortedatum	Geslacht	Ten Laste?	Attest nodig?	Pleegkind?	Attest nodig vanaf	
██████████	██████████	03-05-2014	V	<input checked="" type="checkbox"/>	<input checked="" type="checkbox"/>	<input type="checkbox"/>	01-02-2016	-
<input type="text"/>	<input type="text"/>	<input type="text"/>	<input type="text"/>	<input type="checkbox"/>	<input type="checkbox"/>	<input type="checkbox"/>		+

Kijk na of alle gegevens correct zijn. Duid aan voor welk kind je een attest nodig hebt. De datum vanaf wanneer je het attest nodig hebt, mag niet verder dan 2 maand in de toekomst liggen.

[Terug](#) [Verder](#)

Gebruiksvoorwaarden | Toegankelijkheidsverklaring Vlaamse overheid

correct zijn.

Duid aan voor welk kind je een attest nodig hebt.

De datum vanaf wanneer je het attest nodig hebt, mag niet verder dan 2 maand in de toekomst liggen.

Mijn Kind en Gezin **Inkomstenstarief**

Jouw gegevens

Velden met een * zijn verplicht.

Gegevens van de aanvrager

Deze gegevens werden opgehaald uit het Rijksregister. Voor de berekening van het inkomstenstarief worden zowel de inkomsten van jou als jouw partner meegerekend, als deze deel uitmaakt van de gezinssamenstelling. Heb je vragen over de gebruikte gegevens, neem dan contact op met de dienst 'Bevolking' van je gemeente. Zijn de gegevens niet juist? **Ga dan toch verder met de berekening, zonder volledige aanvraag kan je geen attest inkomstenstarief ontvangen dat je nodig hebt voor de opvang.** Neem zo snel mogelijk contact op met de dienst 'Bevolking' van je gemeente om je gegevens aan te passen. Zodra de correcte gegevens beschikbaar zijn, kan je een herberekening aanvragen.

Aanvrager

Naam

██████████

Partner of andere meerderjarige persoon die meetelt voor de berekening van het inkomstenstarief

Naam

██████████

Adresgegevens

Dit zijn de adresgegevens waarover we beschikken. Zijn ze niet correct dan kan je ze [aanpassen](#).

Adres

Telefoonnummer

E-mailadres

Kinderen

Is er een meerling in het gezin? *

Ja Nee

Kijk de ingevulde gegevens goed na en pas aan indien nodig. Duid aan of er een meerling in het gezin is.

Kijk na of een van deze situaties voor uw gezin van toepassing zijn.

Je krijgt een overzicht van de aanvraag. Hier zie je ook wat de prijs voor de opvang per dag bedraagt, zowel voor een volle dag (vanaf 5u opvang) als voor een halve dag (vanaf 3u tot 5u opvang).

Berekening inkomstenstarief

Het inkomstenstarief wordt berekend op basis van volgend inkomen: €

Is een van volgende situaties voor jou van toepassing, vink die dan aan:

- Geen van onderstaande situaties
- Werkloosheid
Jij of de inwonende persoon hebben sinds 6 opeenvolgende maanden een volledige werkloosheidsuitkering. Deze uitkering is nog niet gebruikt voor de berekening van het inkomstenstarief.
- Invaliditeit
Jij of de inwonende persoon hebben een invalideitsuitkering die nog niet gebruikt is voor de berekening van het inkomstenstarief.
- Faillissement
Jij of de inwonende persoon hebben een faillissementsuitkering. Deze uitkering is nog niet gebruikt voor de berekening van het inkomstenstarief.
- Verminderd inkomen werknemer
Je verklaart dat:
 - jouw inkomen of dat van de inwonende persoon zal dalen met 50%
 - de daling zal minstens één jaar duren
 - het inkomen van de andere persoon dat meetelt voor de berekening zal niet stijgen
- Verminderd inkomen zelfstandige
Je verklaart dat:
 - jij of de inwonende persoon verminderde sociale bijdragen zal betalen
 - de vermindering zal minstens één jaar duren
 - het inkomen van de andere persoon dat meetelt voor de berekening zal niet stijgen
- Leefloon zonder opleidingstraject
Jij of de inwonende persoon krijgt een leefloon. Er is geen attest van OCMW, VDAB of Actiris over een huidige opleiding.
- Leefloon met opleidingstraject
Jij of de inwonende persoon krijgt een leefloon. Er is ook een attest van OCMW, VDAB of Actiris over een huidige opleiding.
- Materiële of medische hulp
Jij en de inwonende persoon hebben een attest voor materiële of medische hulp, bv. van Fedasil, het Rode Kruis, het lokale opvanginitiatief of Vluchtelingenwerk Vlaanderen.

Vinkte je één van bovenstaande situaties aan? Hou dan zeker 5 jaar je bewijzen bij die aantonen dat je recht hebt op een individueel verminderd tarief. Kind en Gezin kan steekproefcontroles doen, waarbij ze de bewijzen kan opvragen. Als je foute informatie doorgaf, is het mogelijk dat Kind en Gezin een schadevergoeding vraagt.



Kijk na of een van deze situaties voor uw gezin van toepassing zijn.

Je kan een kopie van het attest automatisch doorsturen naar de organisator kinderopvang. Vervolgens kan je het attest aanmaken.

Dit attest wordt per e-mail verzonden naar het adres dat je opgaf.

Overzicht van je aanvraag

Velden met een * zijn verplicht.

Inkomen/Oudergegevens

Aanvrager

Naam

Partner of andere meerderjarige persoon die meetelt voor de berekening van het inkomenstarief

Naam

Het gezamenlijk belastbaar inkomen voor aftrekbare bestedingen gebruikt voor de berekening: €

Meerling aanwezig: N

Het aantal kinderen ten laste waarvoor je financieel verantwoordelijk bent: 1, waarvan 0 kinderen meetellen voor de berekening van de kindkorting. Je krijgt een kindkorting vanaf het tweede kind ten laste voor alle kinderen tot en met het jaar waarin ze 12 worden.

Jouw inkomenstarieven

Naam	Voornaam	Minder dan 3 uur (enkel voor buitenschoolse opvang en niet in de overgangperiode)	Van 3 uur tot minder dan 5 uur	Van 5 uur tot minder dan 11 uur
			€	€

Terug

Gebruiksvoorwaarden | Toegankelijkheidsverklaring

Vlaamse overheid

Heb je vragen over de gebruikte inkomensgegevens, neem dan contact op met de dienst "Belastingen" van je gemeente. Zijn de inkomensgegevens niet juist of heb je een bezwaar ingediend? **Ga dan toch verder met de berekening, want zonder volledige aanvraag kan je geen attest inkomenstarief ontvangen** dat je nodig hebt voor de opvang. Neem zo snel mogelijk contact op met de dienst "Belastingen" van je gemeente om je gegevens aan te passen. Zodra de correcte gegevens beschikbaar zijn, kan je een herberekening aanvragen.

Adresgegevens

E-mailadres

Op welk telefoonnummer kan de Kind en Gezin-Lijn je eventueel contacteren? *

Je kan een kopie van het attest automatisch naar je organisator Kinderopvang laten versturen. Vul hieronder het e-mailadres in naar waar je de kopie wil versturen.

kinderopvang@pavok.be

Ik en mijn partner (of meerderjarig persoon) bevestigen dat de verstrekte gegevens naar waarheid en correctheid werden ingevuld. Ik ben bereid de nodige gegevens te bezorgen om de berekening na te gaan. We gaan akkoord om alle adres- en gezinwijzigingen aan te passen via 'Mijn Kind en Gezin'.

De berekende bijdrage is blindend.

Als zou blijken dat de berekende bijdrage te hoog is omwille van een fout in de online berekening wordt voor de ouders een correctie gedaan voor de periode tussen het ontstaan van de fout en het ontdekken ervan.

Als zou blijken dat de berekende bijdrage lager is omwille van een fout in de online berekening wordt voor de ouders geen correctie gedaan voor de periode tussen het ontstaan van de fout en het ontdekken ervan. Vanaf het ontdekken van de fout wordt wel de correcte bijdrage toegepast.

Als Kind en Gezin beslist om een steekproefcontrole uit te voeren, ben je verplicht om de opgevraagde bewijsstukken voor te leggen. Steekproefcontroles kunnen rechtzettingen tot gevolg hebben.

* Ik en mijn partner (of meerderjarig persoon) geven, zoals opgegeven op mijn.kindengezin.be, Kind en Gezin toestemming tot verwerking van mijn persoonsgegevens. Deze persoonsgegevens worden behandeld in overeenstemming met de bepalingen van de wet van 8 december 1992 tot bescherming van de persoonlijke levenssfeer ten opzichte van de verwerking van de persoonsgegevens. Meer informatie vind je onder de [gebruiksvoorwaarden](#).

Terug

Maak mijn attest aan